




## Декоративные детали

DECO - декоративные элементы из жестко-вспененного полистирола, которыми можно оснастить, обшить или дополнить продукцию LUX ELEMENTS, а также комнаты, стенки, углы и т.д.

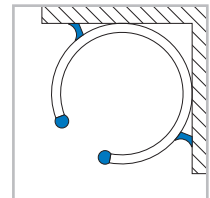

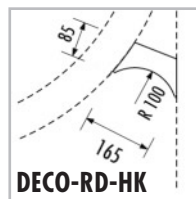
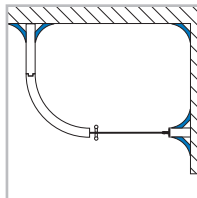

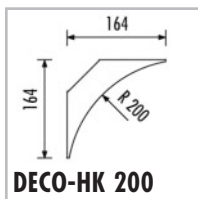






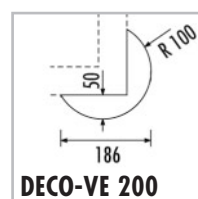
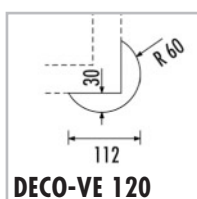
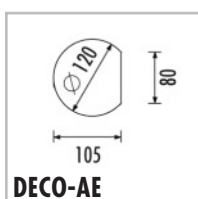
## Полые элементы

Полые элементы крепятся в углах, чтобы придать им вогнутый, округлый вид, например, в паровых кабинах, душевых (см. TUB-JUNIOR) и углах комнат. Полые элементы DECO-RD-HK используются как элементы оформления круглых душевых кабин. С их помощью удается избежать излишней угловатости.



## Округлые элементы

Для закругления кантов, например, в TUB-RD, TUB-SD и TUB-RSE можно заказать полукруглый элемент DECO-AE (см. стр. 96 – 105). Круглый элемент обшивки DECO-VE в двух вариантах размера используется для закругления углов и придания им выпуклости.



## Опоры (колонны)


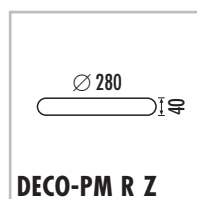

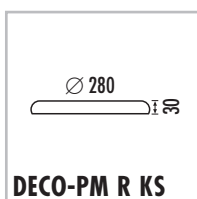

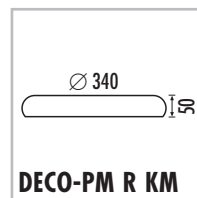

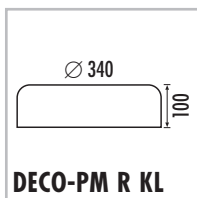
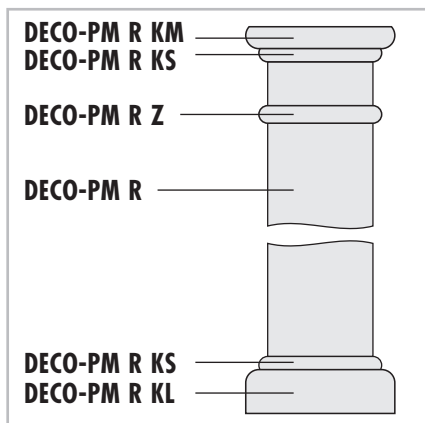

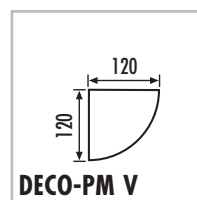
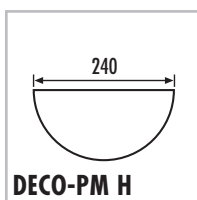

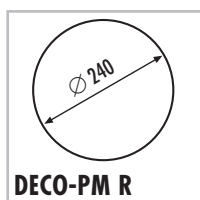
Круглые отдельно стоящие колонны (PM R), полукруглые колонны (PM H) для установки перед стеной и колонны в форме четверти круга (PM V) для углов помещений.

Диаметр 240 мм, длина 2500 мм.

Соответствующие принадлежности – конструктивные элементы для создания капителей, оснований (PM... KL, PM... KM, PM... KS) или промежуточных колец (PM... Z).

Эти конструктивные элементы могут использоваться как по отдельности, так и в определенной комбинации.

Все элементы доступны для круглых, полукруглых колонн и колонн в форме четверти круга.



Соответствующие принадлежности на примере DECO-PM


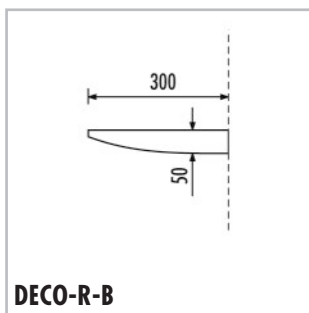

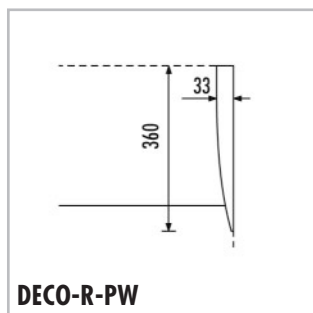

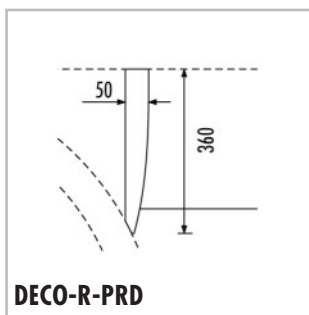

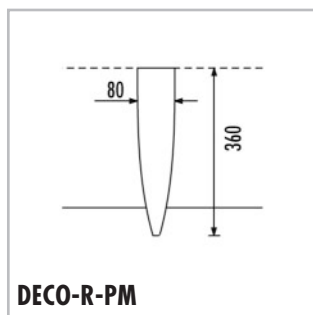


**Система полок**

DECO-R... является полной системой полок с опорами и подходящими днищами. В качестве связующего элемента с круглым душем TUB-RD предлагается специальная опора.



DECO полки


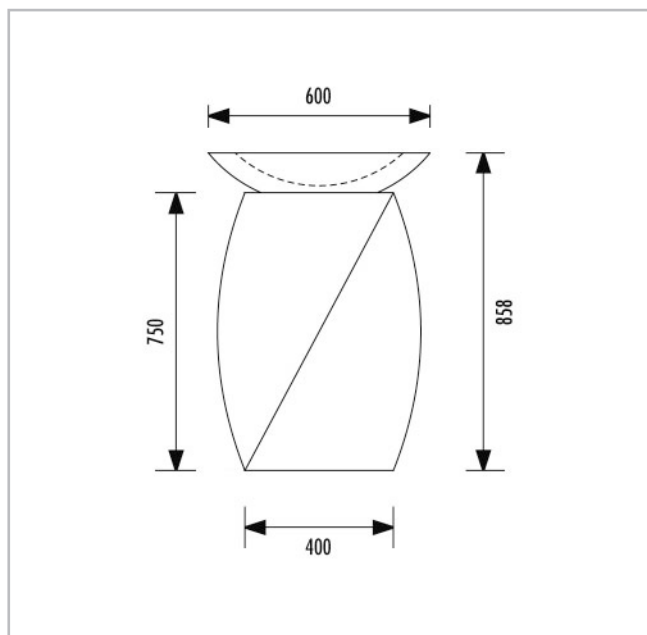


## Чаши на ножке

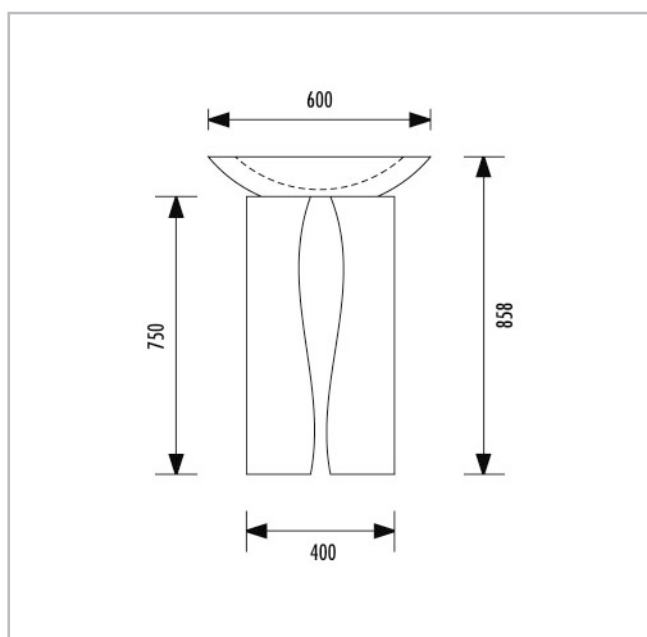
LUX ELEMENTS предлагает два варианта конструкции чаш на ножке. Четырехугольная чаша в каждом случае одинакова. Ножка чаши WELL TURN имеет винтообразную форму, в модели WELL DUO она разделена на две части.




DECO-WT






DECO-WD










## LUX ELEMENTS®-DECO

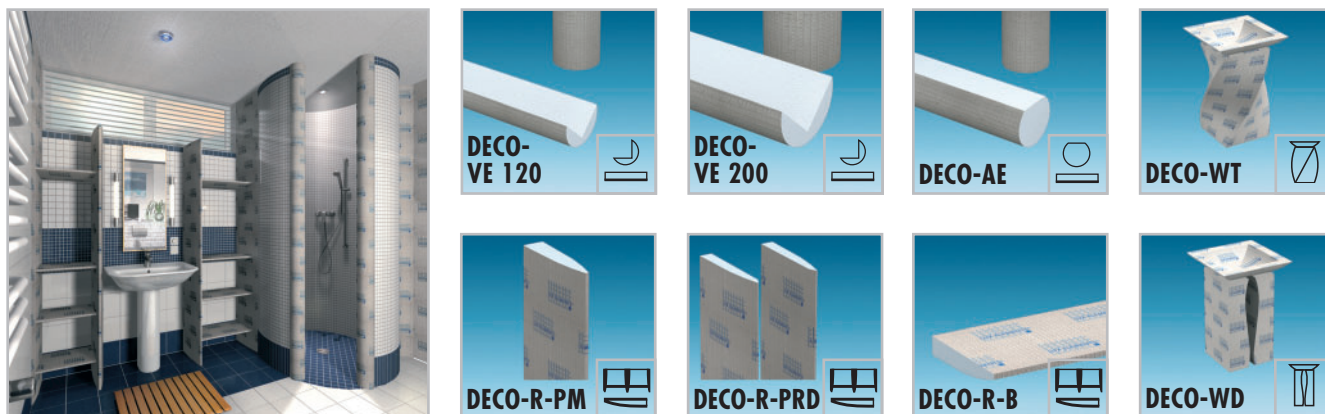
### Информация о продукте – LUX ELEMENTS®-DECO



Информация о продукции – выемки, опоры					
	Номер артикула	Обозначение артикула	Описание артикула	Размеры	Единица измерения
	LDECE1001	DECO-HK 100	Польный элемент	Радиус 100 мм, Длина 2500 мм	Штук
	LDECE1002	DECO-HK 200	Польный элемент	Радиус 200 мм, Длина 2500 мм	Штук
	LDECE1003	DECO-RD-HK	Элемент оформления круглого душа, польный элемент для TUB-RD	Радиус 100 мм, Высота 2500 мм	Штук
	LDECE2001	DECO-PM R	Колонна, современный дизайн, круглая	∅ 240 мм, Длина 2500 мм	Штук
	LDECE2002	DECO-PM H	Колонна, современный дизайн, полукруглая	∅ 240 мм, Длина 2500 мм	Штук
	LDECE2003	DECO-PM V	Колонна, современный дизайн, четверть круга	∅ 240 мм, Длина 2500 мм	Штук
	LDECE2101	DECO-PM R KL	Колонна/основание для DECO-PM R	∅ 340 мм, Высота 100 мм	Штук
	LDECE2102	DECO-PM R KM	Колонна/основание для DECO-PM R	∅ 340 мм, Высота 50 мм	Штук
	LDECE2103	DECO-PM R KS	Колонна/основание для DECO-PM R	∅ 280 мм, Высота 30 мм	Штук
	LDECE2104	DECO-PM R Z	Промежуточное кольцо для DECO-PM R	∅ 280 мм, Высота 40 мм	Штук
	LDECE2201	DECO-PM H KL	Колонна/основание для DECO-PM H	∅ 340 мм, Высота 100 мм	Штук
	LDECE2202	DECO-PM H KM	Колонна/основание для DECO-PM H	∅ 340 мм, Высота 50 мм	Штук
	LDECE2203	DECO-PM H KS	Колонна/основание для DECO-PM H	∅ 280 мм, Высота 30 мм	Штук
	LDECE2204	DECO-PM H Z	Промежуточное кольцо для DECO-PM H	∅ 280 мм, Высота 40 мм	Штук
	LDECE2301	DECO-PM V KL	Колонна/основание для DECO-PM V	∅ 340 мм, Высота 100 мм	Штук
	LDECE2302	DECO-PM V KM	Колонна/основание для DECO-PM V	∅ 340 мм, Высота 50 мм	Штук
	LDECE2303	DECO-PM V KS	Колонна/основание для DECO-PM V	∅ 280 мм, Высота 30 мм	Штук
	LDECE2304	DECO-PM V Z	Промежуточное кольцо для DECO-PM V	∅ 280 мм, Высота 40 мм	Штук

Информация об упаковке по дополнительному запросу (приложение к грузу/палете или по единичному запросу картонных изделий)

## Информация о продукте – LUX ELEMENTS®-DECO



Информация о продукции – элементы обшивки/завершающие элементы, полки, фонтаны							
	Номер артикула	Обозначение артикула	Описание артикула	Размеры	Единица измерения		
	LDECE3001	DECO-VE 200 *	Круглый элемент обшивки для углов	∅ 200 мм, Длина 2500 мм	Штук		
	LDECE3002	DECO-VE 120 *	Круглый элемент обшивки для углов	∅ 120 мм, Длина 2500 мм	Штук		
	LDECE3003	DECO-AE *	Элемент оформления для среза, кант	∅ 120 мм, Длина 2500 мм	Штук		
				<b>ширина x глубина x высота</b>			
	LDECE4001	DECO-R-PM *	Полка, колонна, середина	80 x 360 x 2500 мм	Штук		
	LDECE4002	DECO-R-PRD *	Полка, колонна для круглого душа	50 x 360 x 2500 мм	Штук		
	LDECE4003	DECO-R-PW *	Полка, колонна, стенка	33 x 360 x 2500 мм	Штук		
	LDECE4004	DECO-R-B *	Полка, днище, скошенная снизу	2500 x 300 x 50 мм	Штук		
	LDECE5001	DECO-WT	Чаша на ножке, WELL TURN, современный дизайн, Чаша, с винтообразной ножкой	Чаша 600 x 600 x 108 мм Ножка 400 x 400 x 750 мм	Комплект		
	LDECE5002	DECO-WD	Чаша на ножке, WELL DUO, современный дизайн, Чаша, с поделенной на две части ножкой	Чаша 600 x 600 x 108 мм Ножка 400 x 400 x 750 мм	Комплект		
Отдельная упаковка							
	Номер артикула	Обозначение артикула	Партия/упаковка	Размеры ширина x длина x высота	Единица измерения	Вес/ единица	Вес/ картонная упаковка
	LDECE5001	DECO-WT	Картонная упаковка	800 x 600 x 600 мм	Комплект	14 кг	15 кг
	LDECE5002	DECO-WD	Картонная упаковка	800 x 600 x 600 мм	Комплект	14 кг	15 кг
* Информация об упаковке по дополнительному запросу (приложение к грузу/палете или по единичному запросу картонных изделий)							