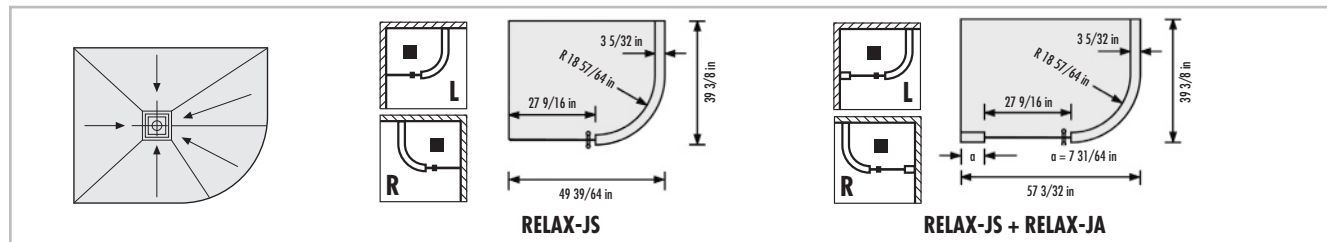




■ DONNÉES PRODUITS – LUX ELEMENTS®-RELAX-JUNIOR

NUMÉRO D'ARTICLE	DESIGNATION D'ARTICLE / DESCRIPTION D'ARTICLE	FORMATS NOMINAUX/DIMENSIONS LONGUEUR x LARGEUR x HAUTEUR	UNITÉ
------------------	---	--	-------



	LREL7002	RELAX-BOJS L Receveur de douche en mousse dure, avec cadre de réception pour siphon de sol intégré et étanchéifié 5 5/16 x 5 5/16 in, pour douche d'angle RELAX-JS pour montage à gauche, siphon de sol voir systèmes d'écoulement (page 58–61)	49 39/64 x 39 3/8 x 1 3/16 / 1 49/64 in	Pièce
	LREL7003	RELAX-UBOJS L Élément support ou de compensation pour receveur RELAX-BOJS L	49 39/64 x 39 3/8 x 2 11/64 in	Pièce
	LREL7004	RELAX-BOJSA L Receveur de douche en mousse dure, avec cadre de réception pour siphon de sol intégré et étanchéifié 5 5/16 x 5 5/16 in, pour douche d'angle RELAX-JS combinée à RELAX-JA montage à gauche, siphon de sol voir systèmes d'écoulement (page 58–61)	57 31/64 x 39 3/8 x 1 3/16 / 1 49/64 in	Pièce
	LREL7005	RELAX-UBOJSA L Élément support ou de compensation pour receveur RELAX-BOJSA L	57 31/64 x 39 3/8 x 2 11/64 in	Pièce
	LREL7006	RELAX-BOJS R Receveur de douche en mousse dure, avec cadre de réception pour siphon de sol intégré et étanchéifié 5 5/16 x 5 5/16 in, pour douche d'angle RELAX-JS pour montage à droite, siphon de sol voir systèmes d'écoulement (page 58–61)	49 39/64 x 39 3/8 x 1 3/16 / 1 49/64 in	Pièce
	LREL7007	RELAX-UBOJS R Élément support ou de compensation pour receveur RELAX-BOJS R	49 39/64 x 39 3/8 x 2 11/64 in	Pièce
	LREL7008	RELAX-BOJSA R Receveur de douche en mousse dure, avec cadre de réception pour siphon de sol intégré et étanchéifié 5 5/16 x 5 5/16 in, pour douche d'angle RELAX-JS combinée à RELAX-JA montage à droite, siphon de sol voir systèmes d'écoulement (page 58–61)	57 31/64 x 39 3/8 x 1 3/16 / 1 49/64 in	Pièce
	LREL7009	RELAX-UBOJSA R Élément support ou de compensation pour receveur RELAX-BOJSA R	57 31/64 x 39 3/8 x 2 11/64 in	Pièce
	LREL7000	RELAX-JS Élément de cloison de douche en mousse dure pour RELAX-BORJS, arrondi, kit de construction à 2 segments	Hauteur: 98 27/64 in; épaisseur: 3 5/32 in	Kit
	LREL7001	RELAX-JA Élément annexe de cloison de douche en mousse dure avec support plastique rigide FIX-PRO-MAK permettant de fixer la porte	7 31/64 x 98 27/64 x 3 5/32 in	Pièce
LREL7010	RELAX-DOOR-BS Porte en verre ESG 8 mm, avec charnières et poignée en acier inoxydable, tournant à gauche et à droite	Largeur de montage: 27 11/64 in, largeur de la porte vitré: 26 57/64 in, hauteur de 74 13/32 in	Pièce	

■ DONNÉES PRODUITS – LUX ELEMENTS®-RELAX-JUNIOR

	NUMÉRO D'ARTICLE	DESIGNATION D'ARTICLE / DESCRIPTION D'ARTICLE	FORMATS NOMINAUX/DIMENSIONS LONGUEUR x LARGEUR x HAUTEUR	UNITÉ
	LREL7011	RELAX-KIT-JM Kit de montage pour RELAX-JUNIOR avec RELAX-BOJS ou RELAX-BOSJA: 393 45/64 in ARM-100 SK, 3 pièces COL-MK, 25 kg COL-AK, 393 45/64 in DRY-DB, 3 pièces DRY-DBIE, 3,5 kg DRY-ASK		Kit
	LREL7012	RELAX-KIT-JO Kit de montage pour RELAX-JUNIOR sans receveur: 393 45/64 in ARM-100 SK, 3 pièces COL-MK, 3 x 5 kg COL-AK		Kit

Composants système ARM, COL, DRY - Accessoires, se référer à la gamme DECO (à partir de la page 118)